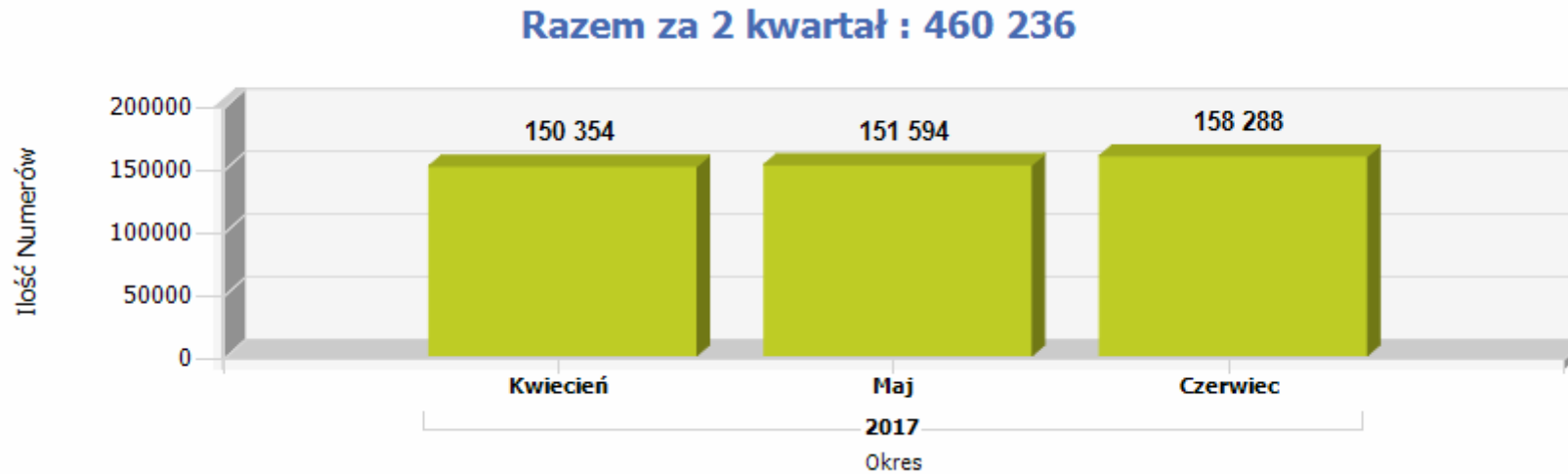


## Raport MNP w PLICBD - 2 kwartał 2017.

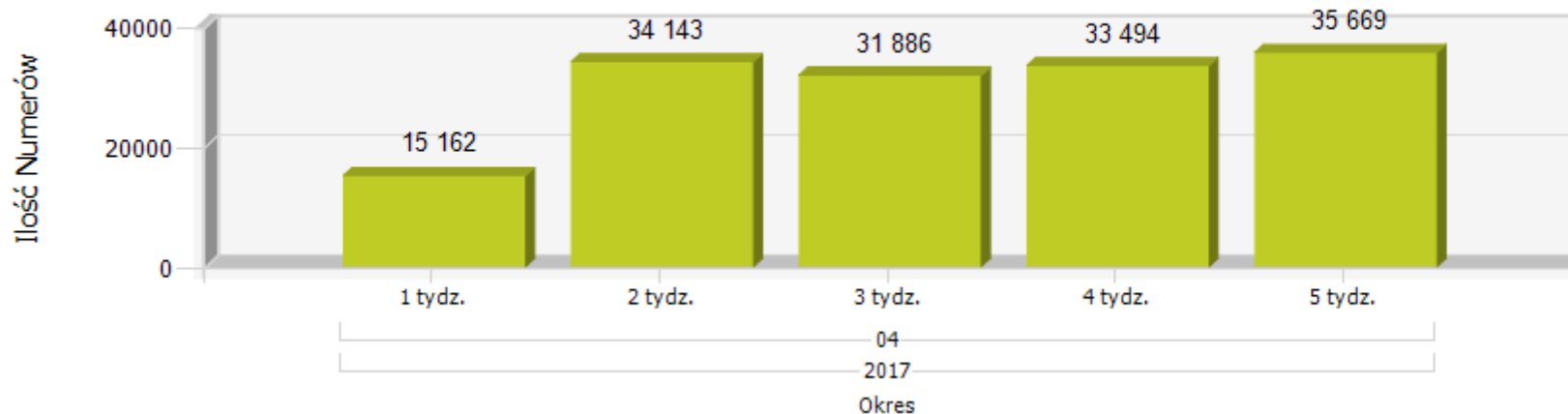
Raport przedstawia statystyki przenoszenia numerów w sieciach ruchomych w I kwartale 2017 roku z wykorzystaniem zarządzanego przez Prezesa UKE systemu Platformy Lokalizacyjno-Informacyjnej z Centralną Bazą Danych (PLI CBD).

W 2 kwartale 2017 roku przeniesionych zostało łącznie **460 236** numerów. Szczegółowo przedstawiają to poniższe wykresy:

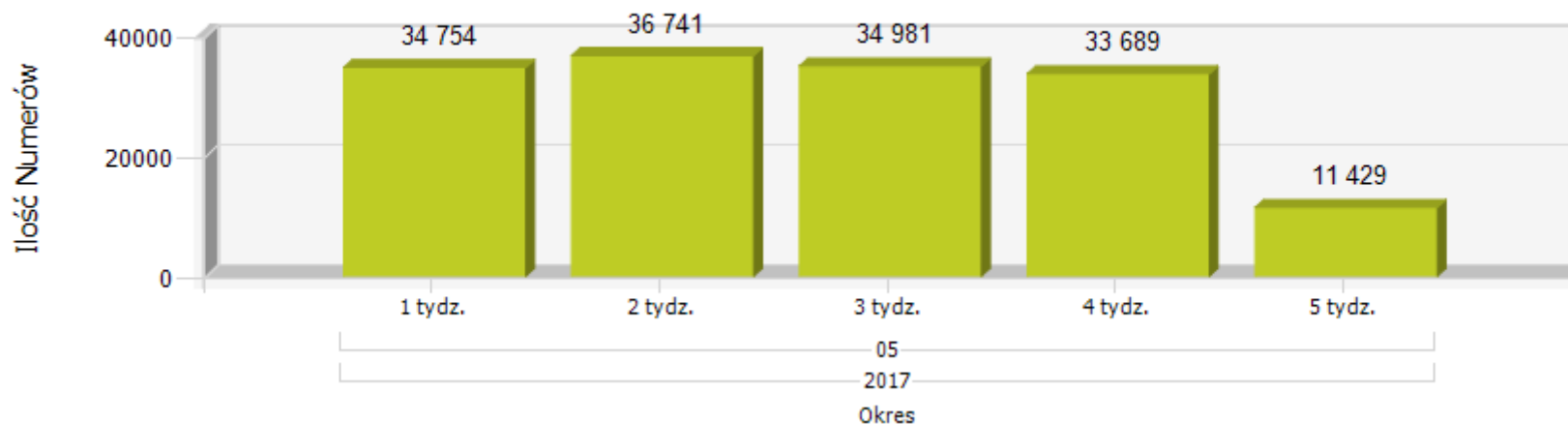


1) Ilość przeniesień w podziale na tygodnie w ramach miesiąca:

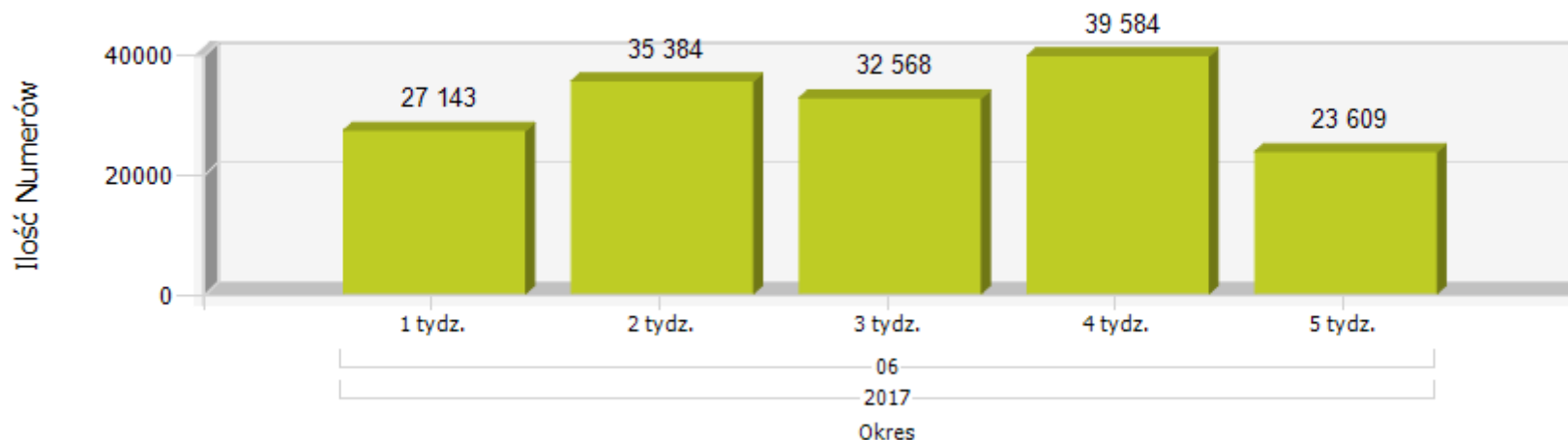
Razem za Kwiecień : 150 354



Razem za Maj : 151 594

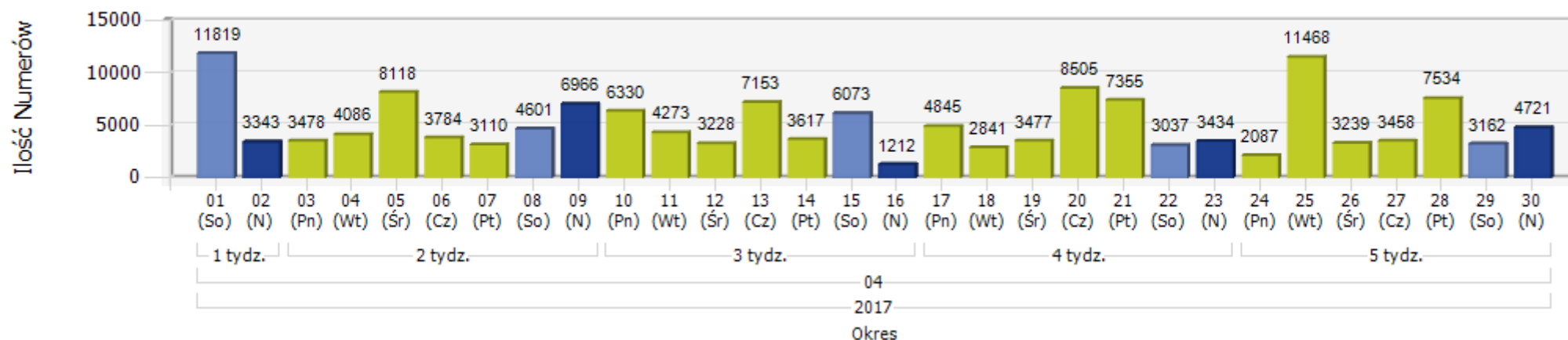


Razem za Czerwiec : 158 288

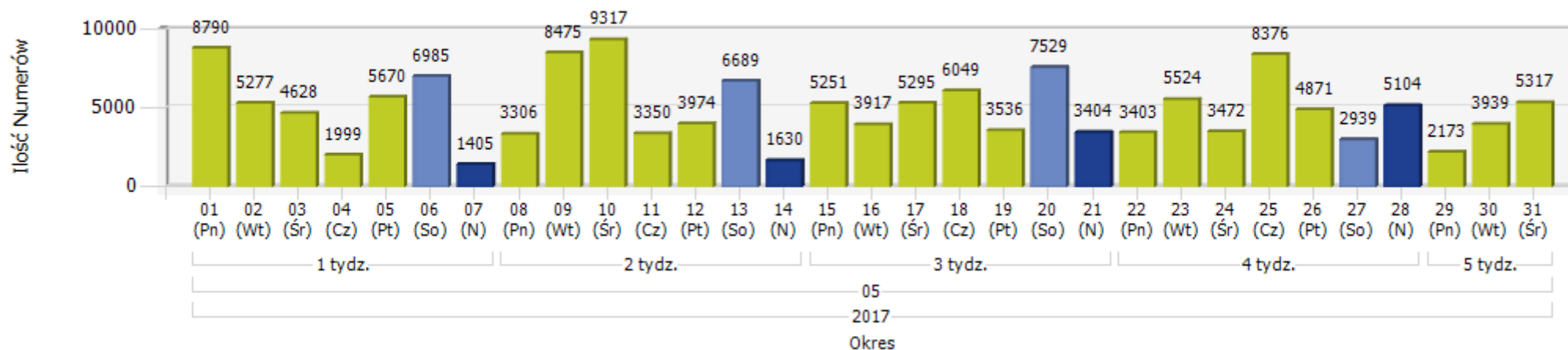


2) Ilość przeniesień w podziale na dni w ramach miesiąca :

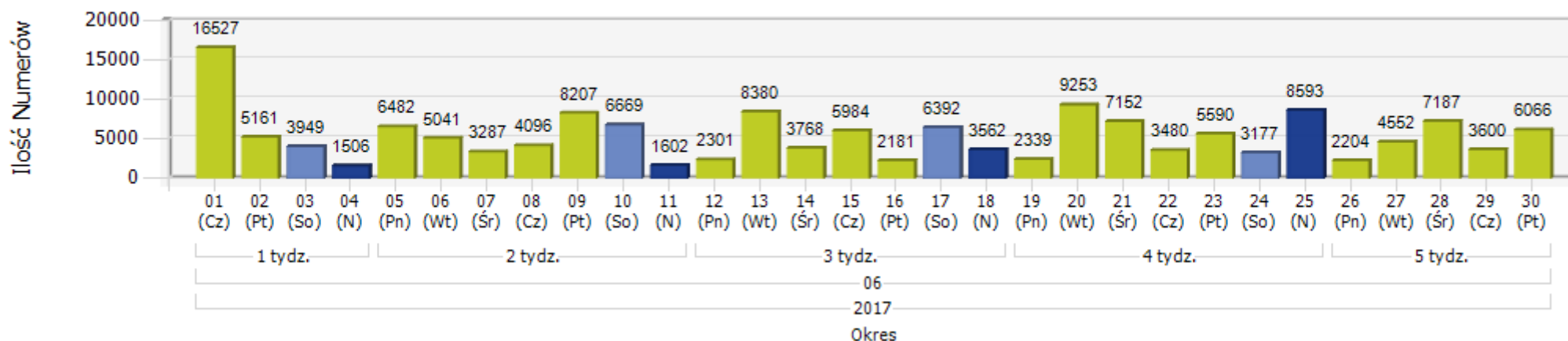
Razem za Kwiecień : 150 354



Razem za Maj : 151 594



Razem za Czerwiec : 158 288



3) W podziale na Dawcę („Oddał numer”) i Biorcę („Przyjął numer”) sytuacja w 2 kwartale 2017 roku wyglądała następująco:

ID i Nazwa Dostawcy Usług	Dawca	Biorca	Bilans
Orange Polska S.A.	125 653	105 640	-20 013
Polkomtel Sp. z o.o.	103 951	67 464	-36 487
T-MOBILE POLSKA S.A.	90 523	90 498	- 25
Netia S.A.	332	3 325	2 993
SFERIA S.A.	19	2	- 17
Telefonia Dialog Sp. z o.o.	247	414	167
Multimedia Polska - Południe S.A.	12	340	328
Cyfrowy POLSAT S.A.	573	0	- 573
P4 Sp. z o.o.	126 224	145 247	19 023
UPC Polska Sp. z o.o.	25	0	- 25
TOYA Sp. z o.o.	8	151	143
Multimedia Polska S.A.	62	755	693
T-MONT Jerzy Grabski i Wspólnicy Spółka Jawna	28	0	- 28
INEA S.A.	108	194	86
HomeNet Technologies Sp. z o.o.	0	30	30
CHOPIN Telewizja Kablowa Sp. z o.o.	0	1	1
Internetia Sp. z o.o.	1	228	227
Telestrada S.A.	172	2 675	2 503
PPHU KAROLINA Marzena Stypułkowska	0	1	1
3S S.A.	1	0	- 1
Vectra S.A.	4	394	390
ITI Neovision S.A.	9	1 312	1 303
FM GROUP Mobile Sp. z o.o.	362	819	457
Voice Net Sp. z o.o.	3	74	71
AERO 2 Sp. z o.o.	536	8 238	7 702

Sat Film Sp. z o.o. i Wspólnicy Sp.k.	48	101	53
METROPORT Sp. z o.o.	7	10	3
Polskie Sieci Cyfrowe Sp. z o.o.	50	47	- 3
Novum S.A.	11	312	301
Volta Communications Sp. z o.o.	0	1	1
Lycamobile Sp. z o.o.	1 208	220	- 988
Truphone Poland Sp. z o.o.	15	8	- 7
EURONET Norbert Saniewski Sp.J.	0	13	13
Nowa Telefonía Sp. z o.o.	1	10	9
AHMES Sp. z o.o.	116	13	- 103
Core-Tel Polska Sp. z o.o.	0	46	46
Virgin Mobile Polska Sp. z o.o.	8 529	15 885	7 356
Klucz Telekomunikacja Sp. z o. o.	153	28	- 125
VikingCo Poland Sp. z o. o.	612	4 341	3 729
FreePhone Sp. z o.o.	0	100	100
SUDER Sp. z o.o.	3	2	- 1
MPCNET Sp. z o.o.	0	13	13
PREMIUM MOBILE S.A.	630	11 278	10 648
Nasza S.A.	0	2	2
Global Marketing Holding Sp. z o.o. Sp. k.	0	4	4
<b>RAZEM</b>	<b>460 236</b>	<b>460 236</b>	<b>0</b>